

Dengan adanya perubahan sistem Entrepreneur Fair 2016 Periode September maka kami menginformasikan tata cara pendaftaran sebagai berikut :

A. PENDAFTARAN ENTREPRENEUR FAIR 2016




Pendaftaran akan dibuka hingga tanggal 16 November 2016 pukul 20.00 WIB, Pendaftaran untuk masing-masing kelompok cukup di wakili oleh ketua kelompoknya. Adapun pendaftaran dilakukan melalui laman <http://bec.bsi.ac.id/> melalui link pendaftaran yang tertera di website atau bisa langsung melalui <http://bec.bsi.ac.id/fair2016/>. Langkah-langkah pendaftaran :

1. Masuk ke laman diatas melalui browser **google chrome** (Sangat Disarankan).
2. Kemudian bacalah informasi mengenai Entrepreneur Fair 2016 di laman <http://bec.bsi.ac.id/fair2016/info/> atau klik menu **Informasi Entrepreneur Fair**.
3. Setelah membaca lakukan pendaftaran melalui link http://bec.bsi.ac.id/fair2016/pendaftaran_festival/ atau klik menu **Registrasi**.
4. Pilih asal kampus (Bina Sarana Informatika atau STMIK/STIBA Nusa Mandiri). Jika dual kampus tetap gunakan asal kampus Bina Sarana Informatika.
5. Isikan NIM, NAMA, ASAL KAMPUS, KELAS dengan benar, jangan sampai ada kesalahan. Satu NIM hanya untuk 1 kali pendaftaran. Pastikan pengisian data dengan BENAR.
6. Setelah semua diisi dengan benar klik SIMPAN untuk mendaftarkan diri sebagai peserta seminar wajib. Jika GAGAL, cek kembali data yang Anda masukkan.

The screenshot shows the registration page for SISFOFAIR2016. The page title is "Pendaftaran Entrepreneur Fair BSI Group 2016 Periode September". The main content area has three icons: "Identitas Kelompok", "Anggota Kelompok", and "Cetak Bukti Daftar". A sidebar on the right contains a menu with items: Home, Profil BEC, Informasi Entrepreneur Fair, Registrasi (circled in red), Cetak Kartu Peserta, Status Penilaian, and Akses Juri. Below the icons, there are three numbered annotations: "1. Klik Registrasi" pointing to the sidebar menu, "2. Pilih kampus" pointing to a radio button selection for "Bina Sarana Informatika" (circled in red), and "3. Lengkapi data" pointing to a form with fields for Kampus, Kelas, Program Studi, Akronim Dosen Entrepreneur, and Dosen Entrepreneur. A fourth annotation, "4. Klik Next", is located at the bottom right of the page.

7. Masukkan data anggota kelompok dengan benar lalu klik simpan.

Pendaftaran Entrepreneur Fair BSI Group 2016 Periode September

 **Identitas Kelompok**  **Anggota Kelompok**  **Cetak Bukti Daftar**

Data Kelompok :

Nama Bisnis :	Stik kentang ajaib
Kelas :	12.1A.08
NIM Ketua Kelompok :	12130898
Nama Ketua Kelompok :	Heri Bagaskara



Masukkan Data Anggota Kelompok :

Anggota 1

NIM Anggota	<input type="text" value="Masukkan NIM Anggota"/>
Nama Anggota	<input type="text" value="Masukkan Nama"/>

8. Klik tulisan biru “Cetak Kartu Peserta” untuk mencetak kartu peserta, wajib di bawa saat open table.

Pendaftaran Berhasil

 **Identitas Kelompok**  **Anggota Kelompok**  **Cetak Bukti Daftar**

Kartu Peserta Entrepreneur Fair

ID Kelompok	: FAIR/II/2016/01/014
Kampus	: BSI Bandung
Kelas	: 12.1A.08
Nama Bisnis	: Stik kentang ajaib
NIM Ketua Kelompok	: 12130844
Nama Ketua Kelompok	: Heri Bagaskara

[Cetak Kartu Peserta](#)

5. Klik Cetak Kartu Peserta

B. PROSEDUR CETAK ULANG KARTU PESERTA

Kunjungi <http://bec.bsi.ac.id/fair2016/> Pilih menu **Cetak Kartu Peserta** lalu pilih Instansi dan masukkan NIM ketua kelompok.

C. PROSEDUR CEK STATUS PENILAIAN

Kunjungi <http://bec.bsi.ac.id/fair2016/> Pilih menu **Status Penilaian** lalu pilih Instansi dan masukkan NIM ketua kelompok.

D. PROSEDUR BAGI JURI UNTUK INPUT NILAI

1. Kunjungi <http://bec.bsi.ac.id/fair2016/> Pilih menu **Akses Juri**, masukkan Akronim, Nama dan Gelar (untuk cetak sertifikat), Lokasi Kampus, Kode Validasi (di dapat dari PJ BEC).

Logout

Login Juri Entrepreneur Fair BSI Group 2016 Periode September

Masukkan Akronim

Masukkan Nama dan Gelar

Kampus

Kode Validasi Juri

Isi data diri juri, lokasi kampus dan kode validasi

Login Batal

Home

Profil BEC

Informasi Entrepreneur Fair

Registrasi

Cetak Kartu Peserta

Status Penilaian

Akses Juri

2. Masukkan ID Kelompok atau NIM Ketua Kelompok.

Logout

Login Juri Entrepreneur Fair BSI Group 2016 Periode September

Masukkan ID Kelompok atau NIM Ketua Kelompok

Cari Batal

Masukkan NIM Ketua Kelompok

Home

Profil BEC

Informasi Entrepreneur Fair

Registrasi

Cetak Kartu Peserta

Status Penilaian

Akses Juri

3. Input nilai per kriteria lalu klik Simpan
4. Sertifikat Entrepreneur Fair hanya diberikan kepada dosen juri yang telah memberikan nilai kepada peserta, minimal 5 kelompok perminggu.

Logout

Penilaian Entrepreneur Fair BSI Group 2016 Periode September

LEMBAR PENILAIAN ENTREPRENEUR FESTIVAL
AKADEMI BINA SARANA INFORMATIKA / NUSA MANDIRI
KAMPUS BSI Bandung
PROGRAM STUDI Manajemen Informatika


Penilai	
Akronim :	DDA
Nama Dosen Entrepreneur :	Didih
Data Kelompok	
Nama Bisnis :	Stik kembang ajaib
Kelas :	T2.1A.08
Ketua Kelompok :	T2130898 - Heri Bagaskara

No.	NIM	Nama	No. Handphone
1	T2136456	Septa Dwi Putriono	0988765566336
2	T2138977	Jodi Prajodi	0817767656444
3	T2138990	Gery Angarawan	089778675654E
4	T2130999	Feru	0817876787878
5	T2130898	Heri Bagaskara	081854542346E

Guidance	Weight		Judges Mark
	Per Unit	Per Item	
Explain the Basic Idea of the Business :	30	6 - 10	Fill: ▾
Explain the Flow of the Business Process :		6 - 10	Fill: ▾
Explain the Company's Activities with other Parties :		6 - 10	Fill: ▾
Business Model Nature :	20	6 - 10	Fill: ▾
Customization of Product :		6 - 10	Fill: ▾
Linkages between Pester and Business :	25	6 - 10	Fill: ▾
Complete Company Profile :		3 - 5	Fill: ▾
The performance of the Booth :		6 - 10	Fill: ▾
Rundown Expo/Explain Expo Process :	25	6 - 10	Fill: ▾
Job Description Personnel :		3 - 5	Fill: ▾
Demonstrate the Unique Point the Business :		6 - 10	Fill: ▾
TOTAL	100	100	

E. QR CODE UNTUK PENILAIAN JURI VIA ANDROID.

Pada KARTU PESERTA terdapat QR CODE yang berbeda-beda. QR CODE ini berfungsi sebagai cara cepat dalam melakukan PENILAIAN pada saat open table ENTREPRENEUR FAIR. Jika peserta tidak bisa menunjukkan KARTU PESERTA pada saat pelaksanaan ENTREPRENEUR FAIR maka penilaian di lakukan melalui <http://bec.bsi.ac.id/fair2016/> di menu **Akses Juri** dengan menginput NIM atau ID Kelompok. (detail input nilai via android ada di SOP QRCode)

Kartu Peserta Entrepreneur Fair 2016			SISFOFAIR2016 <small>Sistem Informasi Entrepreneur Fair BSI Group</small>
ID Kelompok	:	FAIR/II/2016/01/001	
Nama Bisnis	:	Bebek Peking	
NIM Ketua	:	12120771	
Nama Lengkap	:	Jaka	
Kelas	:	12.1A.08	
Kampus	:	BSI Bandung	
Paraf Juri		
NIM Anggota	Nama Lengkap	No. Handphone	
1	bagus	123	
2	feri	123	
3	desi	123	
4	deri	123	
Untuk keperluan penilaian kartu ini wajib di cetak dan di tunjukan kepada juri/dosen penilai pada saat acara berlangsung.			
			

Demikian sosialisasi ini dibuat untuk menjadi PERHATIAN semua pihak.

Tertanda,

PANITIA ENTREPRENEUR FAIR 2016